

# NFS Spildevand A/S

Gasværksvej 2, 5800 Nyborg

CVR-nr. 29 82 69 78

## Årsrapport 2020

Godkendt på selskabets ordinære generalforsamling den 13. april 2021

Dirigent:



.....  
Erik Hansen



**Indhold**

|   |          |
|---|----------|
| <b>Ledelsespåtegning</b>                          | <b>2</b> |
| <b>Den uafhængige revisors revisionspåtegning</b> | <b>3</b> |
| <b>Ledelsesberetning</b>                          | <b>5</b> |
| <b>Årsregnskab 1. januar - 31. december</b>       | <b>8</b> |
| Resultatopgørelse                                 | 8        |
| Balance   | 9        |
| Egenkapitalopgørelse                              | 11       |
| Noter   | 12       |

## Ledespåtegning

Bestyrelse og direktion har dags dato behandlet og godkendt årsrapporten for NFS Spildevand A/S for regnskabsåret 1. januar - 31. december 2020.

Årsrapporten aflægges i overensstemmelse med årsregnskabsloven.

Det er vores opfattelse, at årsregnskabet giver et retvisende billede af selskabets aktiver, passiver og finansielle stilling pr. 31. december 2020 samt af resultatet af selskabets aktiviteter for regnskabsåret 1. januar - 31. december 2020.

Det er endvidere vores opfattelse, at ledelsesberetningen indeholder en retvisende redegørelse for de forhold, beretningen omhandler.

Årsrapporten indstilles til generalforsamlingens godkendelse.

Nyborg, den 13. april 2021

Direktion:



Erik Hansen

Bestyrelse:



Søren Ejnar Svendsen  
formand



Knud Alkær sig



Niels-Ole Madsen




Jan Reimer Christiansen




Hans Albert Pedersen



Ole Tyrsted Jørgensen



Peter Wagner Møllerup



Jørn Terndrup

## Den uafhængige revisors revisionspåtegning

Til kapitalejeren i NFS Spildevand A/S

### Konklusion

Vi har revideret årsregnskabet for NFS Spildevand A/S for regnskabsåret 1. januar - 31. december 2020, der omfatter resultatopgørelse, balance, egenkapitalopgørelse og noter, herunder anvendt regnskabspraksis. Årsregnskabet udarbejdes efter årsregnskabsloven.

Det er vores opfattelse, at årsregnskabet giver et retvisende billede af selskabets aktiver, passiver og finansielle stilling pr. 31. december 2020 samt af resultatet af selskabets aktiviteter for regnskabsåret 1. januar - 31. december 2020 i overensstemmelse med årsregnskabsloven.

### Grundlag for konklusion

Vi har udført vores revision i overensstemmelse med internationale standarder om revision og de yderligere krav, der er gældende i Danmark. Vores ansvar ifølge disse standarder og krav er nærmere beskrevet i revisionspåtegningens afsnit "Revisors ansvar for revisionen af årsregnskabet". Det er vores opfattelse, at det opnåede revisionsbevis er tilstrækkeligt og egnet som grundlag for vores konklusion.

### Uafhængighed

Vi er uafhængige af selskabet i overensstemmelse med internationale etiske regler for revisorer (IESBA's etiske regler) og de yderligere krav, der er gældende i Danmark, ligesom vi har opfyldt vores øvrige etiske forpligtelser i henhold til disse regler og krav.

### Ledelsens ansvar for årsregnskabet

Ledelsen har ansvaret for udarbejdelsen af et årsregnskab, der giver et retvisende billede i overensstemmelse med årsregnskabsloven. Ledelsen har endvidere ansvaret for den interne kontrol, som ledelsen anser for nødvendig for at udarbejde et årsregnskab uden væsentlig fejlinformation, uanset om denne skyldes besvigelser eller fejl.

Ved udarbejdelsen af årsregnskabet er ledelsen ansvarlig for at vurdere selskabets evne til at fortsætte driften; at oplyse om forhold vedrørende fortsat drift, hvor dette er relevant; samt at udarbejde årsregnskabet på grundlag af regnskabsprincippet om fortsat drift, medmindre ledelsen enten har til hensigt at likvidere selskabet, indstille driften eller ikke har andet realistisk alternativ end at gøre dette.

### Revisors ansvar for revisionen af årsregnskabet

Vores mål er at opnå høj grad af sikkerhed for, om årsregnskabet som helhed er uden væsentlig fejlinformation, uanset om denne skyldes besvigelser eller fejl, og at afgive en revisionspåtegning med en konklusion. Høj grad af sikkerhed er et højt niveau af sikkerhed, men er ikke en garanti for, at en revision, der udføres i overensstemmelse med internationale standarder om revision og de yderligere krav, der er gældende i Danmark, altid vil afdække væsentlig fejlinformation, når sådan findes. Fejlinformationer kan opstå som følge af besvigelser eller fejl og kan betragtes som væsentlige, hvis det med rimelighed kan forventes, at de enkeltvis eller samlet har indflydelse på de økonomiske beslutninger, som regnskabsbrugerne træffer på grundlag af årsregnskabet.

Som led i en revision, der udføres i overensstemmelse med internationale standarder om revision og de yderligere krav, der er gældende i Danmark, foretager vi faglige vurderinger og opretholder professionel skepsis under revisionen. Herudover:

- ▶ Identificerer og vurderer vi risikoen for væsentlig fejlinformation i årsregnskabet, uanset om denne skyldes besvigelser eller fejl, udformer og udfører revisionshandlinger som reaktion på disse risici samt opnår revisionsbevis, der er tilstrækkeligt og egnet til at danne grundlag for vores konklusion. Risikoen for ikke at opdage væsentlig fejlinformation forårsaget af besvigelser er højere end ved væsentlig fejlinformation forårsaget af fejl, idet besvigelser kan omfatte sammensværgelser, dokumentfalsk, bevidste udeladelser, vildledning eller tilsidesættelse af intern kontrol.
- ▶ Opnår vi forståelse af den interne kontrol med relevans for revisionen for at kunne udforme revisionshandlinger, der er passende efter omstændighederne, men ikke for at kunne udtrykke en konklusion om effektiviteten af selskabets interne kontrol.
- ▶ Tager vi stilling til, om den regnskabspraksis, som er anvendt af ledelsen, er passende, samt om de regnskabsmæssige skøn og tilknyttede oplysninger, som ledelsen har udarbejdet, er rimelige.

## Den uafhængige revisors revisionspåtegning

- ▶ Konkluderer vi, om ledelsens udarbejdelse af årsregnskabet på grundlag af regnskabsprincippet om fortsat drift er passende, samt om der på grundlag af det opnåede revisionsbevis er væsentlig usikkerhed forbundet med begivenheder eller forhold, der kan skabe betydelig tvivl om selskabets evne til at fortsætte driften. Hvis vi konkluderer, at der er en væsentlig usikkerhed, skal vi i vores revisionspåtegning gøre opmærksom på oplysninger herom i årsregnskabet eller, hvis sådanne oplysninger ikke er tilstrækkelige, modificere vores konklusion. Vores konklusion er baseret på det revisionsbevis, der er opnået frem til datoen for vores revisionspåtegning. Fremtidige begivenheder eller forhold kan dog medføre, at selskabet ikke længere kan fortsætte driften.
- ▶ Tager vi stilling til den samlede præsentation, struktur og indhold af årsregnskabet, herunder noteoplysningerne, samt om årsregnskabet afspejler de underliggende transaktioner og begivenheder på en sådan måde, at der gives et retvisende billede heraf.

Vi kommunikerer med den øverste ledelse om bl.a. det planlagte omfang og den tidsmæssige placering af revisionen samt betydelige revisionsmæssige observationer, herunder eventuelle betydelige mangler i intern kontrol, som vi identificerer under revisionen.

### Udtalelse om ledelsesberetningen

Ledelsen er ansvarlig for ledelsesberetningen.


Vores konklusion om årsregnskabet omfatter ikke ledelsesberetningen, og vi udtrykker ingen form for konklusion med sikkerhed om ledelsesberetningen.

I tilknytning til vores revision af årsregnskabet er det vores ansvar at læse ledelsesberetningen og i den forbindelse overveje, om ledelsesberetningen er væsentligt inkonsistent med årsregnskabet eller vores viden opnået ved revisionen eller på anden måde synes at indeholde væsentlig fejlinformation.


Vores ansvar er derudover at overveje, om ledelsesberetningen indeholder krævede oplysninger i henhold til årsregnskabsloven.

Baseret på det udførte arbejde er det vores opfattelse, at ledelsesberetningen er i overensstemmelse med årsregnskabet og er udarbejdet i overensstemmelse med årsregnskabslovens krav. Vi har ikke fundet væsentlig fejlinformation i ledelsesberetningen.

Odense, den 13. april 2021  
EY Godkendt Revisionspartnerselskab  
CVR-nr. 30 70 02 28



Brian Skovhus Jakobsen  
statsaut. revisor  
mne27701



Michael Sig  
statsaut. revisor  
mne34110

## Ledelsesberetning

### Oplysninger om selskabet

|                      |   |
|----------------------|---|
| Navn                 | NFS Spildevand A/S  |
| Adresse, postnr., by | Gasværksvej 2, 5800 Nyborg  |
| CVR-nr.              | 29 82 69 78   |
| Stiftet              | 19. december 2006   |
| Hjemstedskommune     | Nyborg  |
| Regnskabsår          | 1. januar - 31. december  |
| Telefon              | 63 31 50 00   |
| Bestyrelse           | Søren Ejnar Svendsen, formand<br>Knud Alkærsg<br>Niels-Ole Madsen<br>Jan Reimer Christiansen<br>Hans Albert Pedersen<br>Ole Tyrsted Jørgensen<br>Peter Wagner Møllerup<br>Jørn Terndrup |
| Direktion            | Erik Hansen   |
| Revision             | EY Godkendt Revisionspartnerselskab<br>Englandsgade 25, Postboks 200, 5100 Odense C   |

## Ledelsesberetning

### Virksomhedens væsentligste aktiviteter

Selskabets formål er at varetage spildevandsforsyningen i Nyborg samt rensning af en del af spildevandet for Kerteminde Kommune iht. samarbejdsaftale.

### Usædvanlige forhold, som har påvirket årsregnskabet

#### Særlovgivning for spildevandsaktiviteter

Vandsektorloven skal medvirke til at sikre en vand- og spildevandsforsyning af høj sundheds- og miljømæssig kvalitet, som tager hensyn til forsyningssikkerhed og naturen og drives på en effektiv måde, der er gennemsigtig for forbrugerne.

Som følge af den lovgivningsmæssige udmøntning af serviceeftersynet i vandsektoren, er en eventuel over- eller underdækning indeholdt i selskabets egenkapital.

#### Økonomiske rammer

Fra og med 2017 fastsætter Forsyningssekretariatet under Konkurrence- og Forbrugerstyrelsen økonomiske rammer for de vand- og spildevandsselskaber, der er omfattet af vandsektorloven. Den økonomiske ramme udgør de maksimale indtægter, som vandselskabet må opkræve for selskabets primære aktiviteter incl. anlægsinvesteringer. Den økonomiske ramme afløser den hidtidige prisloftetsregulering. Den økonomiske ramme, der max. må opkræves, vil blive udsat for løbende reduktioner som følge af effektiviseringskrav baseret på benchmarks. I øjeblikket reguleres der efter en to-årig model. Meget effektive selskaber kan opnå en regulering efter en fire-årig model. Dette giver bedre mulighed for en lidt mere langrettet drifts- og investeringsplanlægning.

#### Udvikling i aktiviteter og økonomiske forhold

Virksomhedens formål er at varetage spildevandsordningen i Nyborg Kommune og således ikke at profitmaksimere. Dette udmøntes blandt andet i et lavt afkastningskrav ved værdiansættelsen af selskabets aktiver. Der er store investeringer i spildevandsområdet, både som følge af den vedtagne spildevandsplan, men også i forhold til reinvesteringer i eksisterende anlæg. Selskabet har valgt at opkræve prisloftet fuldt ud. Det har derfor været muligt at investere for 34.596 tkr. i 2020 uden at optage lån samtidig med, at gælden er nedbragt. Denne strategi øger selskabets handlefrihed i de kommende år, og vil være et stærkt konkurrenceparameter i fremtiden.

Der ses ligeledes en positiv udvikling i bosætningen og med fremgang for erhvervslivet giver det et øget pres på vores rensfaciliteter. Der er igangsat analyser med henblik på at udvide renskapacitet, således fremtidige behov kan imødekommes, og en eventuel rensning af hele kommunes spildevand kan foretages i Nyborg.

Ullerslev Renseanlæg er i 2020 nedlagt og omdannet til en pumpestation. Der er i den forbindelse lagt ny trykledning, som transporterer spildevandet fra Ullerslev til rensning på Nyborg Renseanlæg. Selskabet er i 2020 blevet recertificeret efter ISO 9.000 standarden.

Selskabets resultat før skat for 2020 udgør 22.523 t.kr. De samlede aktiver og egenkapital udgør henholdsvis 469.752 t.kr. og 373.894 t.kr. pr. 31. december 2020. Selskabet har i indeværende år investeret 34.596 t.kr.

## Ledelsesberetning

### Begivenheder efter balancedagen

Der er efter regnskabsårets afslutning ikke indtruffet betydningsfulde hændelser.

### Forventet udvikling

Nyborg Kommunes spildevandsplan for 2018-2024 blev vedtaget den 30. januar 2018. Der er flere tiltag, som skal løses i planperioden, herunder at nedbringe overløb til Hjulby Mose. Det forventes løst ved kloakseparering af dele af Aunslev og Hjulby.

Derudover er der påbegyndt opsætning for måling og registreringer af aflastninger fra fælleskloakerede områder til recipienterne.

Der forventes en positiv udvikling for selskabet i de kommende år.



## Årsregnskab 1. januar - 31. december

### Resultatopgørelse

| Note  | 2020<br>kr. | 2019<br>t.kr. |
|---|-------------|---------------|
| 2 <b>Nettoomsætning</b>                             | 68.843.909  | 66.115        |
| Omkostninger til hjælpematerialer                   | -8.133.147  | -8.755        |
| Andre eksterne omkostninger                         | -16.390.798 | -17.444       |
| <b>Bruttoresultat</b>                               | 44.319.964  | 39.916        |
| 3 Personaleomkostninger                             | -2.155.762  | -2.276        |
| 4 Af- og nedskrivninger på materielle anlægsaktiver | -18.769.470 | -18.598       |
| Andre driftsomkostninger                            | -712.462    | 0             |
| <b>Resultat før finansielle poster</b>              | 22.682.270  | 19.042        |
| 5 Finansielle indtægter                             | 85.099      | 46            |
| 6 Finansielle omkostninger                          | -244.241    | -541          |
| <b>Resultat før skat</b>                            | 22.523.128  | 18.547        |
| 7 Skat af årets resultat                            | -4.955.090  | -4.080        |
| <b>Årets resultat</b>                               | 17.568.038  | 14.467        |
| <br>  |             |               |
| <b>Forslag til resultatdisponering</b>              |             |               |
| Overført resultat                                   | 17.568.038  | 14.467        |
|   | 17.568.038  | 14.467        |

Årsregnskab 1. januar - 31. december

Balance

| Note   | 2020<br>kr.        | 2019<br>t.kr.  |
|--|--------------------|----------------|
| <b>AKTIVER</b>                               |                    |                |
| <b>Anlægsaktiver</b>                         |                    |                |
| 8 <b>Materielle anlægsaktiver</b>            |                    |                |
| Grunde og bygninger                          | 6.833.877          | 6.362          |
| Tekniske anlæg                               | 442.049.840        | 427.673        |
| Driftsmidler                                 | 0                  | 0              |
| Materielle anlægsaktiver under udførelse     | 937.136            | 1.635          |
|  | <u>449.820.853</u> | <u>435.670</u> |
| <b>Anlægsaktiver i alt</b>                   | <u>449.820.853</u> | <u>435.670</u> |
| <b>Omsætningsaktiver</b>                     |                    |                |
| <b>Tilgodehavender</b>                       |                    |                |
| Tilgodehavender fra salg og tjenesteydelser  | 19.931.379         | 5.412          |
| Tilgodehavender hos tilknyttede virksomheder | 0                  | 2.629          |
|  | <u>19.931.379</u>  | <u>8.041</u>   |
| <b>Omsætningsaktiver i alt</b>               | <u>19.931.379</u>  | <u>8.041</u>   |
| <b>AKTIVER I ALT</b>                         | <u>469.752.232</u> | <u>443.711</u> |

## Årsregnskab 1. januar - 31. december

## Balance

| Note                          | 2020<br>kr.                            | 2019<br>t.kr.  |
|-------------------------------|--|----------------|
| <b>PASSIVER</b>               |  |                |
| <b>Egenkapital</b>            |  |                |
| 9                             | 3.000.000                              | 3.000          |
|                               | 207.912.151                            | 207.912        |
|                               | 162.982.169                            | 145.414        |
|                               | <b>373.894.320</b>                     | <b>356.326</b> |
| <b>Hensatte forpligtelser</b> |  |                |
|                               | 36.431.535                             | 33.695         |
|                               | <b>36.431.535</b>                      | <b>33.695</b>  |
| <b>Gældsforpligtelser</b>     |  |                |
| 10                            | <b>Langfristede gældsforpligtelser</b> |                |
|                               | 6.887.680                              | 7.745          |
|                               | 37.789.136                             | 38.114         |
|                               | <b>44.676.816</b>                      | <b>45.859</b>  |
| 10                            | <b>Kortfristede gældsforpligtelser</b> |                |
|                               | 857.280                                | 1.634          |
|                               | 3.750.057                              | 1.730          |
|                               | 123.738                                | 0              |
|                               | 7.728.351                              | 2.030          |
|                               | 1.108.028                              | 0              |
|                               | 1.182.107                              | 2.437          |
|                               | <b>14.749.561</b>                      | <b>7.831</b>   |
|                               | <b>59.426.377</b>                      | <b>53.690</b>  |
|                               | <b>469.752.232</b>                     | <b>443.711</b> |

- 1 Anvendt regnskabspraksis
- 11 Kontraktlige forpligtelser og eventualposter m.v.
- 12 Sikkerhedsstillelser
- 13 Nærtstående parter

## Årsregnskab 1. januar - 31. december

### Egenkapitalopgørelse

| kr.                                      | Aktiekapital     | Overført resultat<br>på stiftelses-<br>tidspunktet | Overført resultat  | I alt              |
|--|------------------|--|--------------------|--------------------|
| Egenkapital 1. januar 2020               | 3.000.000        | 207.912.151  | 145.414.131        | 356.326.282        |
| Overført via resultatdisponering         | 0                | 0  | 17.568.038         | 17.568.038         |
| <b>Egenkapital<br/>31. december 2020</b> | <b>3.000.000</b> | <b>207.912.151</b>                                 | <b>162.982.169</b> | <b>373.894.320</b> |

## Årsregnskab 1. januar - 31. december

### Noter

#### 1 Anvendt regnskabspraksis

Årsrapporten for NFS Spildevand A/S for 2020 er aflagt i overensstemmelse med årsregnskabslovens bestemmelser for klasse B-virksomheder med tilvalg af visse bestemmelser for klasse C, samt i henhold til særlovgivning.

Virksomheden har med virkning for regnskabsåret 2020 implementeret ændringslov nr. 1716 af 27. december 2018 til årsregnskabsloven. Implementeringen af ændringsloven har ikke påvirket virksomhedens regnskabspraksis for indregning og måling af aktiver og forpligtelser, men har alene betydet krav om yderligere oplysninger. Årsregnskabet er aflagt efter samme regnskabspraksis som sidste år.

#### Præsentationsvaluta

Årsregnskabet er aflagt i danske kroner (kr.).

### Resultatopgørelsen

#### Nettoomsætning

Nettoomsætningen ved salg og distribution af spildevand indregnes i resultatopgørelsen i takt med levering. Nettoomsætningen indregnes ekskl. moms og afgifter opkrævet på vegne af tredjepart. Nettoomsætningen korrigeres med eventuel over- eller underdækning.

Korrektion til tidligere års over- eller underdækning indregnes i nettoomsætningen.

Nettoomsætningen korrigeres til og med 2020 ved årlig indregning af en historisk overdækning, som er opgjort af Forsyningssekretariatet. Indregningen af den historiske overdækning er udtryk for en retroaktiv prisreguleringsmekanisme vedrørende omsætningen før 1. januar 2011 og er således ikke en likviditetsmæssig realiseret omsætning inden for året.

Overstiger de hos forbrugerne opkrævede beløb prisloftet for håndtering af spildevand, indregnes forskellen i balancen som en gældsforpligtelse.

Er de hos forbrugerne opkrævede beløb lavere end prisloftet for håndtering af spildevand, indregnes forskellen som en underdækning, hvis forskellen forventes opkrævet.

Korrektion til tidligere års indregnede over/-underdækning indregnes i nettoomsætningen.

#### Andre driftsomkostninger

Andre driftsindtægter indeholder regnskabsposter af sekundær karakter i forhold til virksomhedens hovedaktiviteter, herunder fortjeneste eller tab ved salg af anlægsaktiver.

#### Råvarer og hjælpematerialer m.v.

Omkostninger til hjælpematerialer omfatter direkte og indirekte omkostninger til hjælpematerialer, der afholdes for at opnå årets nettoomsætning.

#### Andre eksterne omkostninger

Andre eksterne omkostninger omfatter omkostninger vedrørende vedligeholdelse af anlæg, bygninger og ejendom, reklame, administration, husleje, tab på debitorer m.v.

#### Personaleomkostninger

Personaleomkostninger omfatter viderefaktureret løn og gager fra modervirksomheden.

#### Af- og nedskrivninger

Af- og nedskrivninger omfatter af- og nedskrivninger på materielle anlægsaktiver.

## Årsregnskab 1. januar - 31. december

### Noter

#### 1 Anvendt regnskabspraksis (fortsat)

Afskrivningsgrundlaget, der opgøres som kostprisen med fradrag af eventuel restværdi, afskrives lineært over den forventede brugstid, baseret på følgende vurdering af aktivernes forventede brugstider:

|                |          |
|----------------|----------|
| Bygninger      | 50-90 år |
| Tekniske anlæg | 6-50 år  |
| Driftsmidler   | 3-10 år  |

Afskrivningsgrundlaget opgøres under hensyntagen til aktivets restværdi og reduceres med eventuelle nedskrivninger. Afskrivningsperioden og restværdien fastsættes på anskaffelsestidspunktet og revurderes årligt. Overstiger restværdien aktivets regnskabsmæssige værdi, ophører afskrivning.

Ved ændring i afskrivningsperioden eller restværdien indregnes virkningen for afskrivninger fremadrettet som en ændring i regnskabsmæssigt skøn.

Grunde afskrives ikke.

#### Finansielle indtægter og omkostninger

Finansielle indtægter og omkostninger indregnes i resultatopgørelsen med de beløb, der vedrører regnskabsåret. Finansielle poster omfatter renteindtægter og -omkostninger.

#### Skat

Skat af årets resultat omfatter aktuel skat af årets forventede skattepligtige indkomst og årets regulering af udskudt skat. Årets skat indregnes i resultatopgørelsen med den del der kan henføres til årets resultat og i egenkapitalen med den del der kan henføres til transaktioner indregnet i egenkapitalen.

Selskabet og de danske tilknyttede virksomheder er sambeskattede. Den danske selskabsskat fordeles mellem overskuds- og underskudsgivende danske selskaber i forhold til disses skattepligtige indkomst (fuld fordeling).

#### Balancen

##### Materielle anlægsaktiver

Materielle anlægsaktiver omfatter grunde og bygninger, tekniske anlæg og driftsmidler og materielle anlæg under udførelse.

Materielle anlægsaktiver måles til indskudsværdierne ved stiftelsen af Nyborg Forsyning og Service pr. 1. januar 2001. Indskudsværdierne er værdiansat til levetidskorrigerede kostpriser pr. 1. januar 2001 med fradrag af akkumulerede afskrivninger. Tilgange efter 1. januar 2001 indgår til kostpris med fradrag af akkumulerede af- og nedskrivninger.

Materielle anlægsaktiver måles til kostpris med fradrag af akkumulerede af- og nedskrivninger. Kostprisen omfatter anskaffelsesprisen samt omkostninger direkte tilknyttet anskaffelsen indtil det tidspunkt, hvor aktivet er klar til brug.

Fortjeneste eller tab ved salg af materielle anlægsaktiver indregnes i resultatopgørelsen under andre driftsindtægter eller andre driftsomkostninger. Fortjeneste eller tab opgøres som forskellen mellem salgspris med fradrag af salgsomkostninger og den regnskabsmæssige værdi på salgstidspunktet.

##### Værdiforringelse af anlægsaktiver

Den regnskabsmæssige værdi af materielle anlægsaktiver vurderes årligt for indikationer på værdiforringelse.

## Årsregnskab 1. januar - 31. december

### Noter

#### 1 Anvendt regnskabspraksis (fortsat)

Foreligger der indikationer på værdiforringelse, foretages nedskrivningstest af hvert enkelt aktiv henholdsvis gruppe af aktiver. Der foretages nedskrivning til genindvindingsværdien, hvis denne er lavere end den regnskabsmæssige værdi.

Som genindvindingsværdi anvendes den højeste værdi af nettosalgspris og kapitalværdi. Kapitalværdien opgøres som nutidsværdien af de forventede nettopengestrømme fra anvendelsen af aktivet eller aktivgruppen og forventede nettopengestrømme ved salg af aktivet eller aktivgruppen efter endt brugstid.

Tidligere indregnede nedskrivninger tilbageføres, når begrundelsen for nedskrivningen ikke længere består.

#### Tilgodehavender

Tilgodehavender måles til amortiseret kostpris. Der foretages nedskrivning til imødegåelse af tab baseret på en objektiv indikation på, at et tilgodehavende eller en gruppe af tilgodehavender er værdiforringet.

#### Modtaget investeringsbidrag

Bidrag til dækning af etableringsomkostninger til forbrugernes tilslutning til nettet indtægtsføres systematisk over anlæggets levetid. Hermed tilstræbes en symmetrisk resultatføring af indtægter og omkostninger.

#### Selskabsskat

Aktuelle skatteforpligtelser og tilgodehavende aktuel skat indregnes i balancen som beregnet skat af årets skattepligtige indkomst, reguleret for skat af tidligere års skattepligtige indkomster.

Skyldig eller tilgodehavende sambeskatningsbidrag indregnes i balancen som "Tilgodehavende hos tilknyttede virksomheder" eller "Gæld til tilknyttede virksomheder".

Udskudt skat måles efter den balanceorienterede gældsmetode af alle midlertidige forskelle mellem regnskabsmæssig og skattemæssig værdi af aktiver og forpligtelser. I de tilfælde, hvor opgørelse af skatteværdien kan foretages efter alternative beskatningsregler, måles udskudt skat på grundlag af den planlagte anvendelse af aktivet henholdsvis afvikling af forpligtelsen.

Udskudt skat måles på grundlag af de skatteregler og skattesatser, der med balancedagens lovgivning vil være gældende, når den udskudte skat forventes udløst som aktuel skat. Udskudte skatteaktiver indregnes med den værdi, som de forventes at blive udnyttet med, enten ved udligning i skat af fremtidig indtjening eller ved modregning i udskudte skatteforpligtelser inden for samme jurisdiktion. Eventuelle udskudte nettoaktiver måles til nettorealiseringsværdi.

#### Gældsforpligtelser

Finansielle forpligtelser, som omfatter gæld til kreditinstitutter, leverandørgæld og gæld til tilknyttede virksomheder, indregnes ved lånoptagelse til kostpris, svarende til det modtagne provenu efter fradrag af afholdte transaktionsomkostninger. I efterfølgende perioder måles de finansielle forpligtelser til amortiseret kostpris.

Øvrige gældsforpligtelser måles til nettorealiseringsværdi.

## Årsregnskab 1. januar - 31. december

## Noter

|   | 2020<br>kr.       | 2019<br>t.kr. |
|---|-------------------|---------------|
| <b>2 Nettoomsætning</b>   |                   |               |
| Vandafledningsbidrag og forureningsfaktor   | 55.241.209        | 53.481        |
| Fast bidrag   | 5.589.619         | 5.555         |
| Vejafvandingsbidrag Nyborg Kommune m.fl.  | 1.894.283         | 555           |
| Tømning hustranke   | 557.606           | 534           |
| Salg af varme fra renseanlæg  | 237.964           | 227           |
| Salg til Kerteminde Forsyning A/S   | 5.394.197         | 4.835         |
| Opkrævning af regulatorisk overdækning (2019: underdækning)                                     | -100.969          | 913           |
| Salg til Nyborg Kommune   | 30.000            | 15            |
|   | <u>68.843.909</u> | <u>66.115</u> |
| <b>3 Personaleomkostninger</b>  |                   |               |
| Lønninger   | 2.154.471         | 2.268         |
| Andre personaleomkostninger   | 1.291             | 8             |
|   | <u>2.155.762</u>  | <u>2.276</u>  |
| Lønninger omfatter køb af arbejdskraft fra tilknyttet virksomhed og bidrag til koncern ledelse. |                   |               |
| Gennemsnitligt antal fuldtidsbeskæftigede   | <u>1</u>          | <u>1</u>      |
| <b>4 Af- og nedskrivninger på materielle anlægsaktiver</b>                                      |                   |               |
| Afskrivninger på materielle anlægsaktiver   | 19.732.405        | 19.556        |
| Nedskrivninger på materielle anlægsaktiver  | -962.935          | -958          |
|   | <u>18.769.470</u> | <u>18.598</u> |
| <b>5 Finansielle indtægter</b>  |                   |               |
| Renteindtægter fra tilknyttede virksomheder   | 81.168            | 36            |
| Renteindtægter fra kreditinstitutter  | 3.931             | 10            |
|   | <u>85.099</u>     | <u>46</u>     |
| <b>6 Finansielle omkostninger</b>   |                   |               |
| Renteomkostninger til kreditinstitutter   | 206.817           | 329           |
| Garantiprovision m.v.   | 37.424            | 212           |
|   | <u>244.241</u>    | <u>541</u>    |



## Årsregnskab 1. januar - 31. december

### Noter

|  | 2020<br>kr.      | 2019<br>t.kr. |
|--|------------------|---------------|
| <b>7 Skat af årets resultat</b>                |                  |               |
| Beregnet skat af årets skattepligtige indkomst | 2.218.227        | 979           |
| Årets regulering af udskudt skat               | 2.736.863        | 3.101         |
|  | <u>4.955.090</u> | <u>4.080</u>  |

### 8 Materielle anlægsaktiver

| kr.  | Grunde og bygninger | Tekniske anlæg     | Driftsmidler     | Materielle anlægsaktiver under udførelse | I alt              |
|--|---------------------|--------------------|------------------|--|--------------------|
| Kostpris 1. januar 2020                        | 6.750.115           | 637.198.519        | 1.708.664        | 1.635.478                                | 647.292.776        |
| Tilgang i årets løb                            | 899.283             | 32.759.212         | 0                | 937.136                                  | 34.595.631         |
| Afgang i årets løb                             | -522.100            | -4.835.214         | -427.863         | 0  | -5.785.177         |
| Overførsel fra andre poster                    | 0                   | 1.635.478          | 0                | -1.635.478                               | 0                  |
| Kostpris 31. december 2020                     | <u>7.127.298</u>    | <u>666.757.995</u> | <u>1.280.801</u> | <u>937.136</u>                           | <u>676.103.230</u> |
| Af- og nedskrivninger                          |                     |                    |                  |  |                    |
| 1. januar 2020                                 | 388.015             | 209.526.008        | 1.708.664        | 0  | 211.622.687        |
| Årets afskrivninger                            | 51.606              | 19.680.799         | 0                | 0  | 19.732.405         |
| Årets af- og nedskrivninger på afhændede aktiv | -146.200            | -4.498.652         | -427.863         | 0  | -5.072.715         |
| Af- og nedskrivninger 31. december 2020        | <u>293.421</u>      | <u>224.708.155</u> | <u>1.280.801</u> | <u>0</u>                                 | <u>226.282.377</u> |
| Regnskabsmæssig værdi 31. december 2020        | <u>6.833.877</u>    | <u>442.049.840</u> | <u>0</u>         | <u>937.136</u>                           | <u>449.820.853</u> |
| Afskrives over                                 | 50-90 år            | 6-50 år            | 3-10 år          |  |                    |

### 9 Aktiekapital

Aktiekapitalen har udviklet sig således de seneste 5 år:

| kr.               | 2020             | 2019             | 2018             | 2017             | 2016             |
|-------------------|------------------|------------------|------------------|------------------|------------------|
| Saldo primo       | 3.000.000        | 3.000.000        | 3.000.000        | 3.000.000        | 2.500.000        |
| Kapitalforhøjelse | 0                | 0                | 0                | 0                | 500.000          |
|                   | <u>3.000.000</u> | <u>3.000.000</u> | <u>3.000.000</u> | <u>3.000.000</u> | <u>3.000.000</u> |

### 10 Langfristede gældsforpligtelser

| kr.               | Gæld i alt 31/12 2020 | Afdrag næste år | Langfristet andel | Restgæld efter 5 år |
|-------------------|-----------------------|-----------------|-------------------|---------------------|
| Kreditinstitutter | 7.744.960             | 857.280         | 6.887.680         | 3.458.560           |
|                   | <u>7.744.960</u>      | <u>857.280</u>  | <u>6.887.680</u>  | <u>3.458.560</u>    |

## Årsregnskab 1. januar - 31. december

### Noter

#### 11 Kontraktlige forpligtelser og eventualposter m.v.

##### Eventualforpligtelser

Selskabet er sambeskattet med øvrige selskaber i NFS-koncernen. Som helejet dattervirksomhed hæfter selskabet ubegrænset og solidarisk med de øvrige selskaber i sambeskatningen for danske kildeskatter på udbytte, renter og royalties inden for sambeskatningskredsen.

#### 12 Sikkerhedsstillelser

Virksomheden har ikke stillet pant eller anden sikkerhed i aktiver pr. 31. december 2020.

#### 13 Nærtstående parter

NFS Spildevand A/S' nærtstående parter omfatter følgende:

##### Bestemmende indflydelse

| Nærtstående part                | Bopæl/Hjemsted             | Grundlag for bestemmende indflydelse                |
|---------------------------------|----------------------------|---|
| Nyborg Forsyning og Service A/S | Gasværksvej 2, 5800 Nyborg | Kapitalbesiddelse                                   |
| Nyborg Kommune                  | 5800 Nyborg                | Kapitalbesiddelse i Nyborg Forsyning og Service A/S |

##### Oplysning om koncernregnskaber

| Modervirksomhed                 | Hjemsted                   | Rekvirering af modervirksomhedens koncernregnskab |
|---------------------------------|----------------------------|---|
| Nyborg Forsyning og Service A/S | Gasværksvej 2, 5800 Nyborg | www.cvr.dk  |

##### Ejerforhold

Følgende kapitalejere er noteret i virksomhedens ejerbog som ejende minimum 5 % af stemmerne eller minimum 5 % af aktiekapitalen:

| Navn                            | Bopæl/Hjemsted             |
|---------------------------------|----------------------------|
| Nyborg Forsyning og Service A/S | Gasværksvej 2, 5800 Nyborg |